

LEP (2025-26) अंतर्गत एंडलाइन आकलन (विद्यार्थियों एवं विद्यालयों हेतु उपयोगकर्ता मार्गदर्शिका)



अधिसूचना / Notifications

- क. / पाठ्यक्रम / राशि / 2026 / 19
9 Jan 2026
देखने के लिए यहाँ क्लिक करें
[Click Here to View](#)
- क. / पाठ्यक्रम / राशि / 2025 / 2903
24 Dec 2025
देखने के लिए यहाँ क्लिक करें
[Click Here to View](#)
- क. / पाठ्यक्रम / राशि / 2025 / 4810
23 Dec 2025
देखने के लिए यहाँ क्लिक करें
[Click Here to View](#)
- कक्षा 8 से 8 वीं कार्यशालाओं की रिपोर्टिंग अब स्कूल साइट में उपलब्ध है

आगामी छात्र कार्यशाला
विषय : विज्ञान और गणित
कक्षा - 7

विज्ञान
TOPIC : भौतिक एवं रासायनिक परिवर्तन

गणित
TOPIC : भासुर और कोण

विज्ञान
TOPIC : जीवों में खुसम

गणित
TOPIC : किशुन और इकाई गुन

[समिल होने के लिए क्लिक करें](#)

आगामी कार्यक्रम / Upcoming Events

- कार्यशाला कैलेंडर (कक्षा 6वीं से 8वीं)
Workshop Calendar (Class 6th to 8th)
देखने के लिए यहाँ क्लिक करें
[Click Here to View](#)
- शिक्षक प्रशिक्षण कैलेंडर
Teacher Training Calendar
कक्षा 6वीं से 12वीं / Class 6th to 12th
कक्षा 6वीं से 8वीं / Class 6th to 8th
- LEP मूल्यांकन रिपोर्ट
LEP Assessment Report
सीधे उपलब्ध होगा...

EQIP - LEP के बारे में

समस्त शिक्षा अभियान के अंतर्गत Learning Enhancement Program (LEP) का मध्य प्रदेश में क्रियान्वयन किया जा रहा है। इस कार्यक्रम का उद्देश्य विद्यार्थियों के अधिन स्तरों में सुधार, बुनियादी साक्षरता एवं संख्यात्मक ज्ञान का सुदृढीकरण करना, शिक्षकों का क्षमतावर्धन तथा विद्यालयों में समग्र शैक्षणिक गुणवत्ता को बेहतर बनाना है। EQIP-LEP कार्यक्रम के क्रियान्वयन हेतु मंत्री परिषद, मध्य प्रदेश शासन द्वारा लिए गए निर्णय अनुसार स्कूल शिक्षा विभाग द्वारा EdCIL को EQIP-LEP क्षमता एम्प्लोयमेंट प्रोग्राम की क्रियान्वयन एजेंसी के रूप में नियुक्त किया गया है। EdCIL (India) Limited, भारत सरकार के शिक्षा मंत्रालय के अधीन एक सार्वजनिक क्षेत्र की प्रोडिगि मिनी रजिस्ट्री है, जो शिक्षा के क्षेत्र में परामर्श, परियोजना प्रबंधन, डिजिटल समाधान, मूल्यांकन, प्रशिक्षण, आदि सेवाएं प्रदान करती है।

EQIP-LEP कार्यक्रम के उद्देश्य

1. प्राथमिक एवं उच्च प्राथमिक स्तर पर विद्यार्थियों की अधिन क्षमताओं का मूल्यांकन कर उनकी वास्तविक शैक्षणिक स्थिति की पहचान करना।
2. विद्यार्थियों के गणित, विज्ञान, हिंदी और अंग्रेजी में विद्यार्थियों की तार्किक क्षमता, समस्या समाधान रचनात्मकता को प्रोत्साहित करना।
3. शिक्षकों को नवचार आधारित शैक्षणिक पद्धतियों में प्रशिक्षण कर उनके शिक्षण कोशल में सुधार करना।
4. विद्यार्थियों के समग्र विकास के लिए जीवन-कोशल, STEAM शिक्षा और अनुभवजन्य अधिन (Experiential Learning) को बढ़ावा देना।
5. उत्कृष्ट छात्रों और विद्यालयों को राज्तर पर पहचान और प्रोत्साहन देना।

Implementing Partners:  EdCIL (India) Limited
संयुक्त शिक्षा विभाग
मध्य प्रदेश शासन

Copyright © 2025 Education Quality Improvement Program™. All Rights Reserved
Visitors Count : 441

परिचय

यह उपयोगकर्ता मार्गदर्शिका Learning Enhancement Program (LEP) 2025-26 के अंतर्गत आयोजित एंडलाइन आकलन में विद्यार्थियों एवं विद्यालयों को चरणबद्ध मार्गदर्शन प्रदान करने हेतु तैयार की गई है। इसमें पंजीकरण, लॉगिन, परीक्षा प्रक्रिया, निर्देश एवं सामान्य समस्याओं के समाधान की जानकारी दी गई है।

एंडलाइन आकलन का उद्देश्य

एंडलाइन आकलन का उद्देश्य LEP के अंतर्गत विद्यार्थियों की शैक्षणिक प्रगति का मूल्यांकन करना है, जिससे कार्यक्रम के प्रभाव का आकलन किया जा सके।

परीक्षा का विवरण

- परीक्षा अवधि: 30 मिनट
- कुल प्रश्न: 25 (सभी अनिवार्य)
- प्रत्येक प्रश्न: 1 अंक
- नकारात्मक अंकन: नहीं
- परीक्षा मोड: ऑनलाइन

सिस्टम आवश्यकताएँ

- डिवाइस: लैपटॉप/डेस्कटॉप/टैबलेट/स्मार्ट फ़ोन
- ऑपरेटिंग सिस्टम: Windows 10 या उससे ऊपर
- ब्राउज़र: Google Chrome (नवीनतम संस्करण)
- इंटरनेट: स्थिर इंटरनेट कनेक्शन

वेबसाइट पर पहुँचने की प्रक्रिया




The screenshot shows the EQIP website interface. At the top, there is a navigation bar with the EQIP logo and contact information. Below this, there is a secondary navigation bar with links for Home, Workshop Calendar, Remedial Learning Material, LEP Teacher Training, List of Selected Schools, Department Circulars, Media Gallery, and Contact Us. In the center, there is a large banner for the 'आगामी छात्र कार्यशाला' (Upcoming Student Workshop) for Class 7, featuring a math-themed graphic. To the right of the banner, there is a section for 'आगामी कार्यक्रम / Upcoming Events' with a list of events including the Workshop Calendar, Teacher Training Calendar, and LEP Assessment Report. At the bottom, there is a section for 'EQIP - LEP के बारे में' (About EQIP - LEP) and 'EQIP-LEP कार्यक्रम के उद्देश्य' (Objectives of the EQIP-LEP Program). The 'ENDLINE ASSESSMENT' link is highlighted in a red box in the top navigation bar.

1. अपने ब्राउज़र में www.eqip.org.in वेबसाइट खोलें।
2. होमपेज के ऊपरी दाएँ कोने (Right Top Corner) में दिए गए “Endline Assessment” लिंक पर क्लिक करें।
3. इसके बाद आप पंजीकरण / लॉगिन पेज पर पहुँच जाएँगे।

एक-बार का पंजीकरण (One Time Registration)

प्रत्येक विद्यार्थी को परीक्षा में सम्मिलित होने से पूर्व एक बार पंजीकरण करना अनिवार्य है।



LEARNING ENHANCEMENT PROGRAM (LEP)
ENDLINE ASSESSMENT (LEP 2025-2026)

छात्र हेतु एक बार पंजीकरण

नोट: यह पंजीकरण फॉर्म प्रत्येक विद्यार्थी द्वारा केवल एक बार ही भरा जाना है। पंजीकरण सफलतापूर्वक संचालित होने के बाद जनरेट हुई Student ID को अवश्य सुरक्षित रखें।

कभी आवश्यक फ़ील्ड भरण अनिवार्य है

जिला *
 जिला चुनें

विद्यालय कोड एवं नाम *
 विद्यालय चुनें

पूरा नाम *
 पूरा नाम दर्ज करें / Enter Full Name

जन्म तिथि *
 dd-----yyyy

लिंग *
 लिंग चुनें / Select Gender

मोबाइल नंबर (Optional)
 मोबाइल नंबर दर्ज करें

कक्षा / Class *
 कक्षा चुनें / Select Class

केवल तीन विषयों का चयन करें

☐ History ☐ Geography ☐ Political Science ☐ Economics

छात्र लॉगिन

विद्यार्थी उस Student ID का उपयोग कर लॉगिन करें, जो एक बार के पंजीकरण फॉर्म को सफलतापूर्वक भरने के बाद जनरेट हुई थी।
 नोट: यदि किसी या इंटरनेट बाधा के कारण परीक्षा संचालित नहीं हो पाई है, केवल उसी स्थिति में पुनः लॉगिन करें। एक बार परीक्षा सफलतापूर्वक संचालित हो जाने के बाद, उसे दोबारा देने की अनुमति नहीं होती।

Student ID
 Enter your Student ID

Login

Forget Student ID?

LEP 2025-26 अंतर्गत एडलाइन आकलन हेतु सामान्य निर्देश

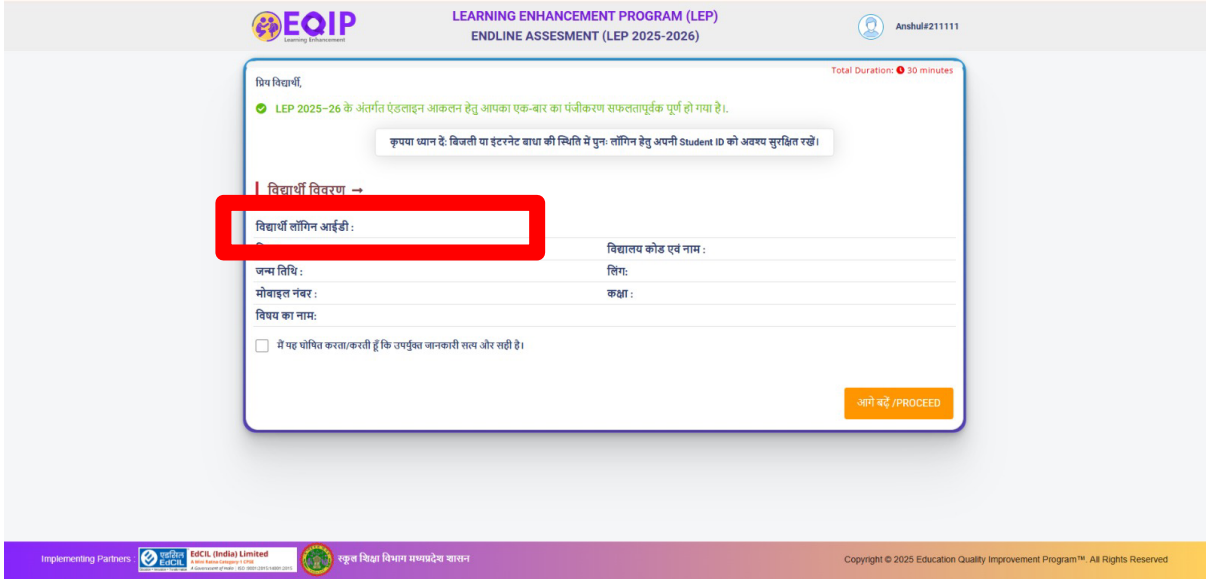
- विद्यार्थी को एक बार का पंजीकरण फॉर्म सभी विवरणों के साथ भरना अनिवार्य है।
- कक्षा एवं विषयों का चयन सफलतापूर्वक करें। एक बार प्रश्नपत्र प्राप्त हो जाने के बाद उसमें कोई परिवर्तन संभव नहीं होगा।
- विषय चयन केवल कक्षा 11वीं एवं 12वीं के विज्ञान (Science) एवं कला/मानविकी (Arts/Humanities) वर्ग के विद्यार्थियों द्वारा ही किया जाना है।
- कुल 25 प्रश्नों को 30 मिनट की निर्धारित समयवधि में हल करना अनिवार्य है।

पंजीकरण के चरण:

- वेबसाइट खोलें और **Registration Form** पर जाएँ।
- जिला, विद्यालय कोड एवं नाम का चयन करें।
- विद्यार्थी का पूरा नाम, जन्म तिथि, लिंग एवं कक्षा सही-सही भरें।
- (यदि लागू हो) कक्षा 11वीं एवं 12वीं के विज्ञान / कला-मानविकी वर्ग के विद्यार्थी अपने विषयों का चयन करें।
- कक्षा 6वीं से 10वीं तथा कक्षा 11वीं एवं 12वीं (वाणिज्य/Commerce वर्ग) के विद्यार्थियों को विषय चयन करने की आवश्यकता नहीं है। वे केवल अपनी कक्षा का चयन कर आगे बढ़ सकते हैं।
- सभी विवरण जाँचने के बाद **Save & Next** पर क्लिक करें।

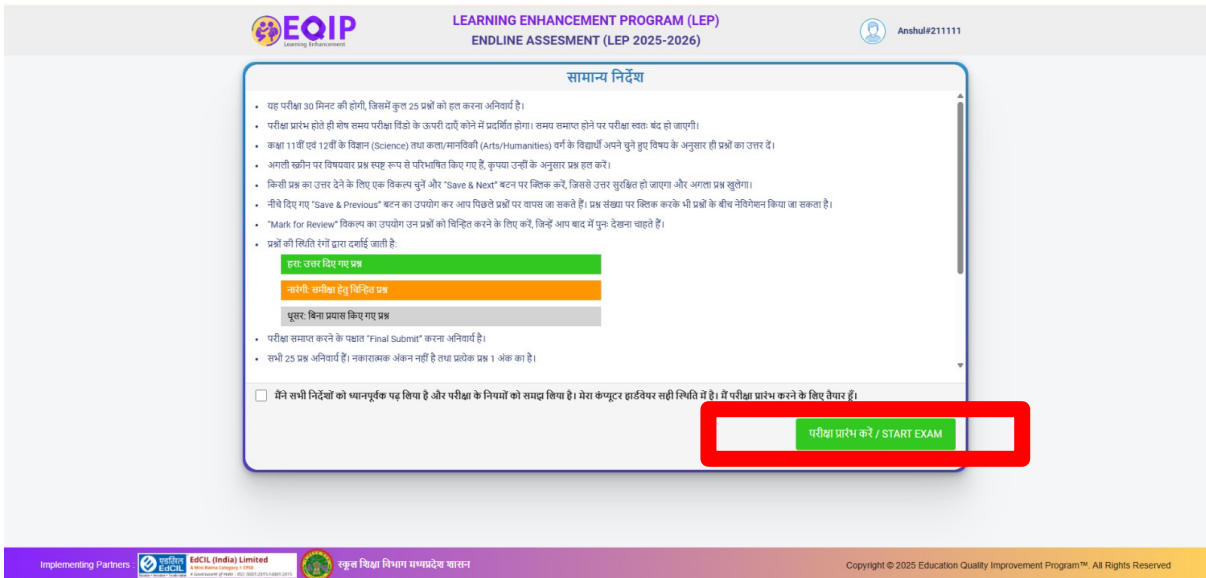
पंजीकरण पूर्ण होने के पश्चात एक विशिष्ट Student ID स्वतः (Auto Generated) जनरेट होगी, जो अगली स्क्रीन पर प्रदर्शित की जाएगी। इस Student ID को सुरक्षित रूप से नोट करके अपने पास रखना अनिवार्य है।

Student ID का महत्व



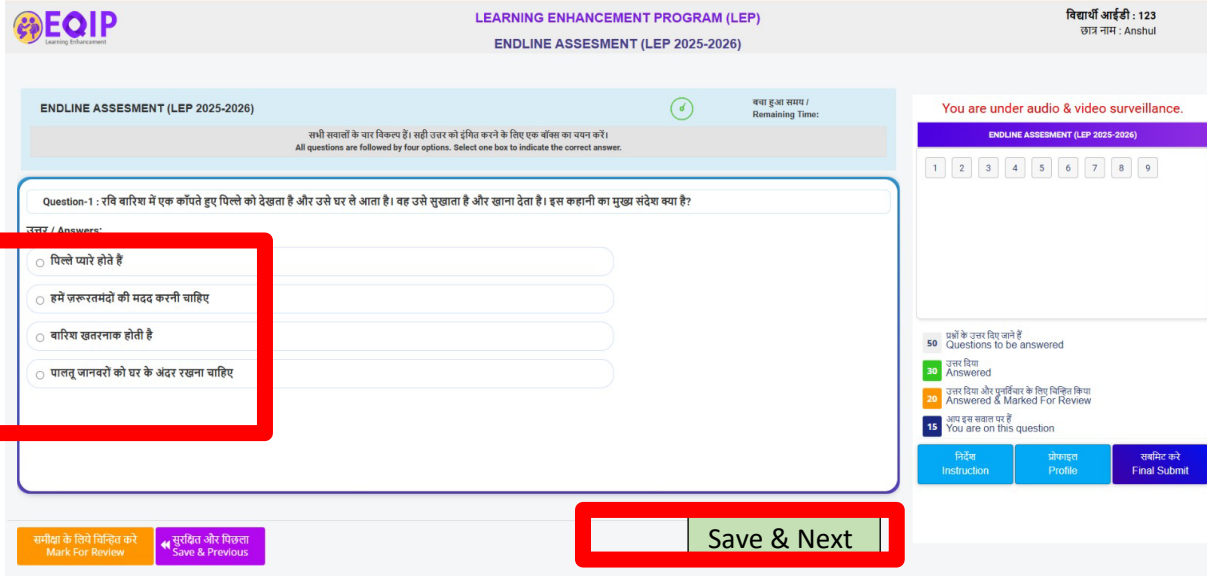
- बिजली या इंटरनेट बाधा की स्थिति में पुनः लॉगिन हेतु Student ID आवश्यक होगी। Student ID के माध्यम से ही परीक्षा में दोबारा लॉगिन किया जा सकेगा।
- Student ID को लिखकर या सुरक्षित स्थान पर सेव कर लें।

परीक्षा प्रारंभ करने से पूर्व निर्देश



- सभी सामान्य निर्देशों को ध्यानपूर्वक पढ़ें।
- अगली स्क्रीन पर विषयवार प्रश्न स्पष्ट रूप से दर्शाए गए होंगे।
- कक्षा 11वीं एवं 12वीं के विद्यार्थी अपने चयनित विषय के अनुसार ही प्रश्न हल करें।

परीक्षा के दौरान निर्देश



LEARNING ENHANCEMENT PROGRAM (LEP)
ENDLINE ASSESSMENT (LEP 2025-2026)

विद्यार्थी आईडी : 123
छात्र नाम : Anshul

ENDLINE ASSESSMENT (LEP 2025-2026)

सभी सवालों के चार विकल्प हैं। सही उत्तर को दर्शा देने के लिए एक बॉक्स का चयन करें।
All questions are followed by four options. Select one box to indicate the correct answer.

बचा हुआ समय / Remaining Time: 05:00

Question-1 : रवि बारिश में एक कॉपटे हुए पिस्से को देखता है और उसे घर से आता है। वह उसे सुखाता है और खाना देता है। इस कहानी का मुख्य संदेश क्या है?

उत्तर / Answer:

☐ पिस्से प्यारे होते हैं

☐ हमें जल्दतम दो की मदद करनी चाहिए

☐ बारिश खतरनाक होती है

☐ पालतू जानवरों को घर के अंदर रखना चाहिए

समीक्षा के लिए चिन्हित करें Mark For Review

सुरक्षित और पिछला Save & Previous

Save & Next

You are under audio & video surveillance.

ENDLINE ASSESSMENT (LEP 2025-2026)

1 2 3 4 5 6 7 8 9

प्रश्नों के उत्तर दिए जाने हैं Questions to be answered

उत्तर दिए गए Answered

उत्तर दिए गए और परीक्षा के लिए चिन्हित किए गए Answered & Marked For Review

अपने इस सवाल पर हैं You are on this question

निर्देश Instruction

प्रोफाइल Profile


सबमिट करें Final Submit

1. परीक्षा प्रारंभ होते ही 30 मिनट का टाइमर चालू हो जाएगा।
2. उत्तर चुनने के बाद **Save & Next** पर क्लिक करें।
3. **Save & Previous** द्वारा पिछले प्रश्न पर जाया जा सकता है।
4. **Mark for Review** विकल्प का उपयोग बाद में देखने हेतु किया जा सकता है।
5. किसी भी प्रश्न को न छोड़ें।

प्रश्न स्थिति रंग संकेत:

- हरा: उत्तर दिया गया प्रश्न
- नारंगी: समीक्षा हेतु चिन्हित प्रश्न
- धूसर: बिना प्रयास किया गया प्रश्न

परीक्षा समाप्ति


LEARNING ENHANCEMENT PROGRAM (LEP)

विद्यार्थी आईडी : 123
 छात्र नाम : Anshul

ENDLINE ASSESSMENT (LEP 2025-2026)
 सभी सवालों के चार विकल्प हैं।
 All questions are followed by four options.

प्रश्न-1 : रवि बारिश में एक कॉपटे हुए पिल्ले को देखता है और उसे घर ले आता है। वह उसे सुखाने के लिए क्या करता है?

उत्तर / Answers:

☐ पिल्ले प्यारे होते हैं।
☐ हमें ज़रूरतमंदों की मदद करनी चाहिए।
☐ बारिश खतरनाक होती है।
☐ पालतू जानवरों को घर के अंदर रखना चाहिए।

सभी प्रश्न हल करने के पश्चात **Submit** करना अनिवार्य है।


30 मिनट पूर्ण होते ही, सभी लॉगिन किए हुए विद्यार्थियों की परीक्षा स्वतः सबमिट हो जाएगी।

- सभी प्रश्न हल करने के पश्चात **Submit** करना अनिवार्य है।
- 30 मिनट पूर्ण होते ही, सभी लॉगिन किए हुए विद्यार्थियों की परीक्षा स्वतः सबमिट हो जाएगी।

बिजली / इंटरनेट बाधा की स्थिति में

- घबराएँ नहीं। जिस समय परीक्षा बंद होगी, उसी समय **टाइमर रुक जाएगा।**
- परीक्षा **उसी प्रश्न से पुनः प्रारंभ होगी**, जहाँ से बाधित हुई थी।
- परीक्षा पोर्टल पर जाएँ।
- **Student ID दर्ज कर लॉगिन करें।**
- लॉगिन केवल उसी स्थिति में पुनः करें, जब परीक्षा बिजली या इंटरनेट बाधा के कारण सबमिट न हो पाई हो।

नोट: एक बार परीक्षा सफलतापूर्वक सबमिट होने के बाद दोबारा प्रयास की अनुमति नहीं होगी।



LEARNING ENHANCEMENT PROGRAM (LEP)
ENDLINE ASSESSMENT (LEP 2025-2026)

प्रत्येक विद्यार्थी को LEP 2025-26 के अंतर्गत एडलाइन आकलन में सम्मिलित होने के लिए एक बार (One Time) पंजीकरण फॉर्म सही एवं पूर्ण विवरण के साथ भरना अनिवार्य है। पंजीकरण सफलतापूर्वक पूर्ण होने के पश्चात, एक विशिष्ट Student ID जनरेट की जाएगी। यह Student ID विद्यार्थी द्वारा सुरक्षित रूप से सहेजकर रखना अनिवार्य है, ताकि बिजली अथवा इंटरनेट बाधा के कारण यदि परीक्षा विंडो बंद हो जाए, तो विद्यार्थी पुनः लॉगिन कर सकें।

छात्र हेतु एक बार पंजीकरण

नोट: यह पंजीकरण फॉर्म प्रत्येक विद्यार्थी द्वारा केवल एक बार ही भरा जाना है। पंजीकरण सफलतापूर्वक सबमिट होने के बाद जनरेट हुई Student ID को अवश्य सुरक्षित रखें।

सभी आवश्यक फ़ील्ड भरना अनिवार्य है

विला *

विला चुनें

पूरा नाम *

पूरा नाम दर्ज करें / Enter Full Name

लिंग *

लिंग चुनें / Select Gender

कक्षा / Class *

कक्षा चुनें / Select Class

केवल तीन विषयों का चयन करें

☐ History
 ☐ Geography
 ☐ Political Science
 ☐ Economics

विद्यार्थी कोड एवं नाम *

विद्यार्थी चुनें

जन्म तिथि *

dd- - - - - yyyy

मोबाइल नंबर (Optional)

मोबाइल नंबर दर्ज करें

छात्र लॉगिन

विद्यार्थी उस Student ID का उपयोग कर लॉगिन करें, जो एक बार के पंजीकरण फॉर्म को सफलतापूर्वक भरने के बाद जनरेट हुई थी।

नोट: यदि बिजली या इंटरनेट बाधा के कारण परीक्षा सत्रांत नहीं हो पाई हो, केवल उसी स्थिति में पुनः लॉगिन करें। एक बार परीक्षा सफलतापूर्वक सबमिट हो जाने के बाद, उसे दोबारा देने की अनुमति नहीं होगी।

Student ID

Enter your Student ID



Login

Forget Student ID?

LEP 2025-26 अंतर्गत एडलाइन आकलन हेतु सामान्य निर्देश


- विद्यार्थी को एक बार का पंजीकरण फॉर्म सही सभी विवरणों के साथ भरना अनिवार्य है।
- कक्षा एवं विषयों का चयन सावधानीपूर्वक करें। एक बार प्रश्न प्रारंभ हो जाने के बाद उसमें कोई परिवर्तन संभव नहीं होगा।
- विषय चयन केवल कक्षा 11वीं एवं 12वीं के विज्ञान (Science) एवं कला/मानविकी (Arts/Humanities) वर्ग के विद्यार्थियों द्वारा ही किया जाना है।
- कुल 25 प्रश्नों को 30 मिनट की निर्धारित समयावधि में हल करना अनिवार्य है।

Implementing Partners:

Copyright © 2025 Education Quality Improvement Program™. All Rights Reserved

Student ID भूलने की स्थिति में


EQIP
 Learning Enhancement
LEARNING ENHANCEMENT PROGRAM (LEP)
ENDLINE ASSESSMENT (LEP 2025-2026)

प्रत्येक विद्यार्थी को LEP 2025-26 के अंतर्गत एंडलाइन आकलन में सम्मिलित होने के लिए एक बार (One Time) पंजीकरण फॉर्म सही एवं पूर्ण विवरण के साथ भरना अनिवार्य है। पंजीकरण सफलतापूर्वक पूर्ण होने के पश्चात, एक विशिष्ट Student ID जनरेट की जाएगी। यह Student ID विद्यार्थी द्वारा सुरक्षित रूप से सहेजकर रखना अनिवार्य है, ताकि बिजली अथवा इंटरनेट बाधा के कारण यदि परीक्षा विंडो बंद हो जाए, तो विद्यार्थी पुनः लॉगिन कर सकें।

छात्र हेतु एक बार पंजीकरण

नोट: यह पंजीकरण फॉर्म प्रत्येक विद्यार्थी द्वारा केवल एक बार ही भरा जाना है। पंजीकरण सफलतापूर्वक सम्पन्न होने के बाद जनरेट हुई Student ID को अवश्य सुरक्षित रखें।

कभी अव्यक्त प्रोड भरना अनिवार्य है

बिस्म *

बिस्म चुनें

विद्यालय कोड एवं नाम *

विद्यालय चुनें

पूरा नाम *

पूरा नाम दर्ज करें / Enter Full Name

जन्म तिथि *

dd-----yyyy

लिंग *

लिंग चुनें / Select Gender

मोबाइल नंबर (Optional)

मोबाइल नंबर दर्ज करें

कक्षा / Class *

कक्षा चुनें / Select Class


केवल तीन विषयों का चयन करें

☐ History
 ☐ Geography
 ☐ Political Science
 ☐ Economics

छात्र लॉगिन

विद्यार्थी उस Student ID का उपयोग कर लॉगिन करें, जो एक बार के पंजीकरण फॉर्म को सफलतापूर्वक भरने के बाद जनरेट हुई थी।

नोट: यदि बिजली या इंटरनेट बाधा के कारण परीक्षा सत्रांत नहीं हो पाई हो, केवल उसी स्थिति में पुनः लॉगिन करें। एक बार परीक्षा सफलतापूर्वक सम्पन्न हो जाने के बाद, उसे दोबारा देने की अनुमति नहीं होगी।



Student ID

Enter your Student ID

Enter Student ID

Forget Student ID?

LEP 2025-26 अंतर्गत एंडलाइन आकलन हेतु सामान्य निर्देश

- विद्यार्थी को एक बार का पंजीकरण फॉर्म सही सभी विवरणों के साथ भरना अनिवार्य है।
- कक्षा एवं विषयों का चयन सफलतापूर्वक करें। एक बार प्रश्न प्रारंभ हो जाने के बाद उसमें कोई परिवर्तन संभव नहीं होगा।
- विषय चयन केवल कक्षा 11वीं एवं 12वीं के विज्ञान (Science) एवं कला/मानविकी (Arts/Humanities) वर्ग के विद्यार्थियों द्वारा ही किया जाना है।
- कुल 25 प्रश्नों को 30 मिनट की निर्धारित समयावधि में हल करना अनिवार्य है।

Implementing Partners



EdCIL (India) Limited

© All Rights Reserved. 1998

एक शिक्षा विभाग प्रयास प्रदान

Copyright © 2025 Education Quality Improvement Program™. All Rights Reserved

- **Forget Student ID** विकल्प पर क्लिक करें।
- एक-बार के पंजीकरण के समय भरे गए विवरण दर्ज करें।
- इसके माध्यम से Student ID पुनः प्राप्त की जा सकती है।

विद्यालयों के लिए महत्वपूर्ण निर्देश

- परीक्षा के दौरान विद्यालय स्तर पर बिजली, इंटरनेट एवं सिस्टम की उपलब्धता सुनिश्चित करें।
- विद्यार्थियों को Student ID सुरक्षित रखने हेतु पहले से निर्देश दें।
- परीक्षा के समय किसी भी प्रकार की अनुचित सहायता की अनुमति न दें।

हम सभी विद्यार्थियों को **LEP 2025-26 एंडलाइन आकलन** हेतु शुभकामनाएँ देते हैं।